


# List technických údajů

## Kabelový žlab DKS 60 FT

Objednací číslo: 6085342



DKS 60 = systém kabelových žlabů s mnohočetným děrováním s výškou bočnice 60 mm.

Systém kabelových žlabů s mnohočetným děrováním ( podíl 30%) podle Směrnice VdS 2092 k montáži pod sprinklery.

Magnetický útlum stínění bez víka 20 dB, s víkem 50 dB.



**St** Ocel

**FT** žárově zinkováno ponorem

### Kmenová data

Objednací číslo	6085342
Typ	DKS 620 FT
Označení 1	Kabelový žlab DKS
Označení 2	děrováno, s výv. otv. ve dně
Výrobce	OBO
Rozměr	60x200x3000
Materiál	Ocel
Povrch	žárově zinkováno ponorem
Norma pro povrch	DIN EN ISO 1461
Nejmenší prodejní množství	3
Množstevní jednotka	m
Hmotnost	237,334 kg
Jednotka hmotnosti	kg/100 ks

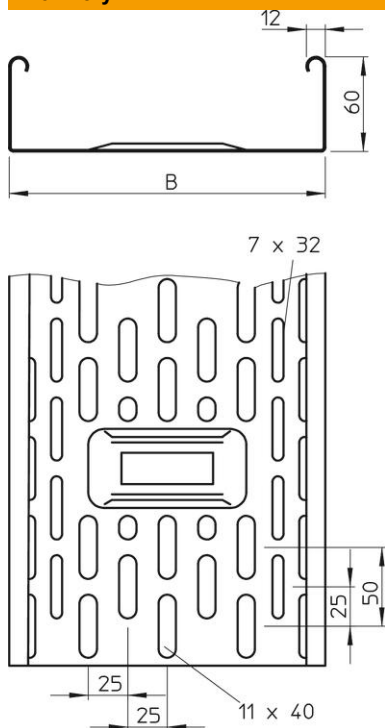
# List technických údajů

## Kabelový žlab DKS 60 FT

Objednací číslo: 6085342



### Rozměry



Rozměr	60 x 200
Délka	3 000 mm
Délka	10 ft
Šířka	200 mm
Šířka	8 in
Výška	60 mm
Výška	2 in
Tloušťka plechu	0,06 in
Tloušťka plechu	1 mm
Rozměr B	200 mm

### Technické údaje

Provedení spojky	bez spojky
Způsob upevnění montážního systému	Podlaha Strop Stěna
Pochozí	Ne
Děrování dna	1
Zachování funkčnosti	Ne
S vrchním dílem	Ne
Montážní děrování ve dně	Ano
Rozmístění otvorů NATO	Ne
Užitečný průřez	118 cm <sup>2</sup>
Užitečný průřez	11800 mm <sup>2</sup>
Nerezová ocel, mořená	Ne
Děrování bočnice	Ano
Provedení pro velká rozpětí	Ne
Typ zkušebního zatížení podle IEC 61537	Typ II
Druh spojky kabelového nosného systému	šroubovaný

# List technických údajů

## Kabelový žlab DKS 60 FT

Objednací číslo: 6085342



### Zatížení

Použitelné vzdálenosti podepření, min. 1,5 m

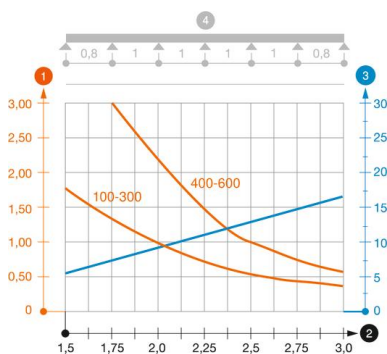
Použitelné vzdálenosti podepření, max. 3 m

Vzdálenost podpěr 1,5 m 1,75 kN/m

Vzdálenost podpěr 2,0 m 0,95 kN/m

Vzdálenost podpěr 2,5 m 0,5 kN/m

Vzdálenost podpěr 3,0 m 0,4 kN/m



### Zatěžovací diagram kabelového žlabu typu DKS 60

- 1 Přípustné zatížení kabelových žlabů/žebříků v kN/m bez zatížení člověkem
  - 2 Rozpětí podpěr v mm
  - 3 Průhyb bočnice v mm při dovolených kN/m
  - 4 Schéma zatížení při zkušební metodě
- Křivka zatížení s šířkou kabelového žlabu/žebříku v mm
  - Křivka průhybu bočnice v závislosti na rozestupu mezi podepřeními