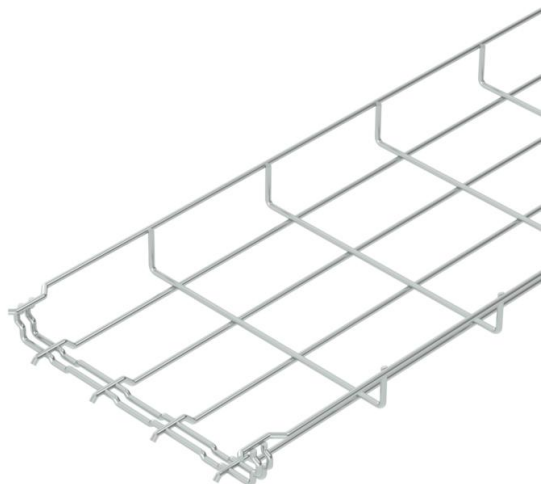


List technických údajů

Mřížový žlab GR-Magic® 35 G

Objednací číslo: 6000064



Mřížový žlab s vytvarovanou integrovanou spojkou s výškou bočnice 35 mm. Pro mřížový žlab nejsou nutné žádné další spojovací prvky. Díly se jednoduše navzájem zasunou. Velikost ok je 50 x 100 mm (výjimkou je GRM 35/50 = 20 x 100 mm).
Magnetický útlum stínění bez víka 15 dB, s víkem 25 dB.



- St** Ocel
- G** galvanicky zinkováno

Kmenová data

Objednací číslo	6000064
Typ	GRM 35 200 G
Označení 1	Mřížový žlab GRM
Výrobce	OBO
Rozměr	35x200x3000
Materiál	Ocel
Povrch	Galvanicky pozinkováno
Norma pro povrch	EN ISO 19598 / EN ISO 4042
Nejmenší prodejní množství	3
Množstevní jednotka	m
Hmotnost	76,667 kg
Jednotka hmotnosti	kg/100 ks

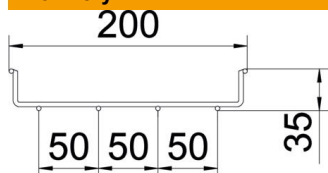
List technických údajů

Mřížový žlab GR-Magic® 35 G

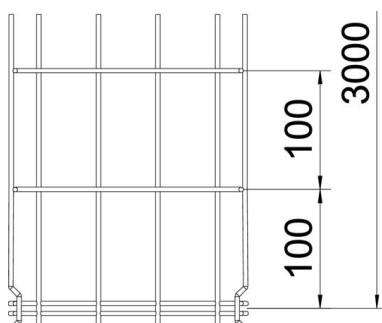
Objednací číslo: 6000064



Rozměry



Délka	3 000 mm
Šířka	200 mm
Šířka	7,87 in
Výška	35 mm
Výška	1 in
Rozměr B	200 mm



Technické údaje

Provedení spojky	Integrovaná spojka
Způsob upevnění montážního systému	Podlaha Strop Stěna
Zachování funkčnosti	Ne
Integrovaná přepážka	bez
Užitečný průřez	70 cm ²
Užitečný průřez	7000 mm ²
Tvar profilu	Tvar U
Nerezová ocel, mořená	Ne
Bezšroubové spojky	Ano
Provedení pro velká rozpětí	Ne
Typ zkušebního zatížení podle IEC 61537	Typ II
Druh spojky kabelového nosného systému	Upevnění naklapnutím

List technických údajů

Mřížový žlab GR-Magic® 35 G

Objednací číslo: 6000064



Zatížení

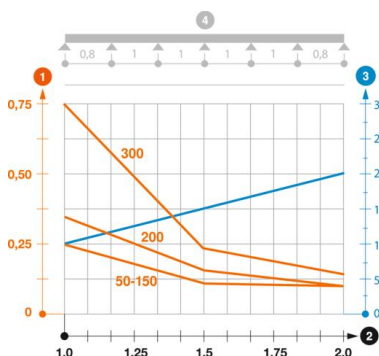
Použitelné vzdálenosti podepření, min. 1 m

Použitelné vzdálenosti podepření, max. 2 m

Vzdálenost podpěr 1,0 m 0,3 kN/m

Vzdálenost podpěr 1,5 m 0,14 kN/m

Vzdálenost podpěr 2,0 m 0,1 kN/m



Zatěžovací diagram mřížového žlabu GR-Magic typu GRM 35

1 Přípustné zatížení kabelových žlabů/žebříků v kN/m bez zatížení člověkem

2 Rozpětí podpěr v mm

3 Průhyb bočnice v mm při dovolených kN/m

4 Schéma zatížení při zkušební metodě

— Křivka zatížení s šířkou kabelového žlabu/žebříku v mm

— Křivka průhybu bočnice v závislosti na rozestupu mezi podepřeními