

List technických údajů

Instalační sloup, typ ISSHS140500

Objednací číslo: 6290033




Hliníkový instalační sloup ISS, 2komorový, se systémovým otvorem 76,5 mm.

Prázdný, lze vybavit standardními zařízeními (zásuvka, telefon atd.), max. 8 přístrojů.

Možnost upevnění přímo na podlahu. Přístrojové krabice je třeba objednat samostatně.

Instalační sloup je vhodný pro použití přístrojových instalačních krabic s předním zámkem řady 71GD... . Volitelně je možná vestavba přepážky typu GA-TW (6279711) a montáž vrchní spony typu KL80A.



Alu hliník

EL eloxováno

Kmenová data

Objednací číslo	6290033
Typ	ISSHS140500EL
Označení 1	Instalační sloup
Označení 2	Podlaha
Výrobce	OBO
Rozměr	500x130x140
Materiál	Hliník
Povrch	Eloxováno
Norma pro povrch	
Nejmenší prodejní množství	1
Množstevní jednotka	Množství
Hmotnost	354,8 kg
Jednotka hmotnosti	kg/100 párů

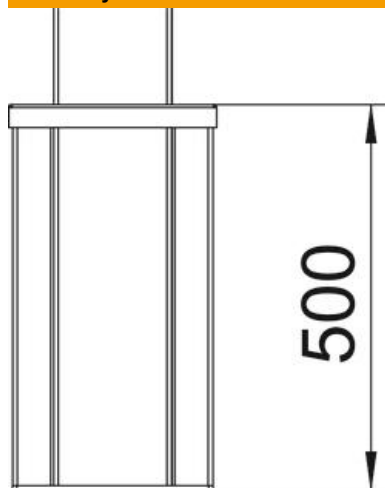
List technických údajů

Instalační sloup, typ ISSHS140500

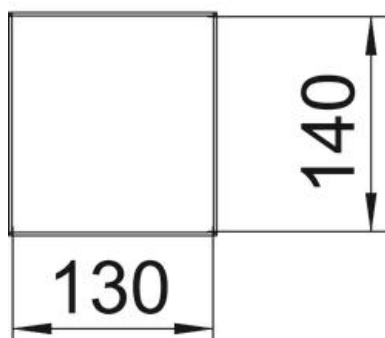
Objednací číslo: 6290033



Rozměry



Délka	500 mm
Šířka	130 mm
Výška	140 mm



Technické údaje

Počet použitelných vrchních dílů	2
Počet protažení	2 St.
Provedení	dvojstranný
Způsob upevnění	šroubovat
Podlahová montáž	Ano
Montáž na strop	Ne

List technických údajů

Instalační sloup, typ ISSHS140500

Objednací číslo: 6290033



Technické údaje

Průběžný profil	Ano
Bez obsahu halogenů	Ano
Kabelový vstup	dole
Šířka vrchního dílu	76,5 mm
V závislosti na místě	Ne
Tvar sloupu	Hranaté
Výška sloupu, min.	500 mm
Nastavitelný	Ne
Předem propojeno	Ne