


# List technických údajů

## Kabelový žlab SKSU 60 FS

Objednací číslo: 6063950



SKSU 60 = těžký systém kabelových žlabů, neděrovaných, výška bočnice 60 mm.

Kabelový žlab je na obou stranách děrován pro spojky .

Podélné spojky je nutné zvlášť objednat.

Magnetický útlum stínění bez víka 20 dB, s víkem 50 dB.



**St** Ocel

**FS** pásově zinkováno

### Kmenová data

Objednací číslo	6063950
Typ	SKSU 640 FS
Označení 1	Kabelový žlab SKSU
Označení 2	neděr., s děrov. pro spojky
Výrobce	OBO
Rozměr	60x400x3000
Materiál	Ocel
Povrch	pásově zinkováno
Norma pro povrch	DIN EN 10346
Nejmenší prodejní množství	3
Množstevní jednotka	m
Hmotnost	639 kg
Jednotka hmotnosti	kg/100 ks

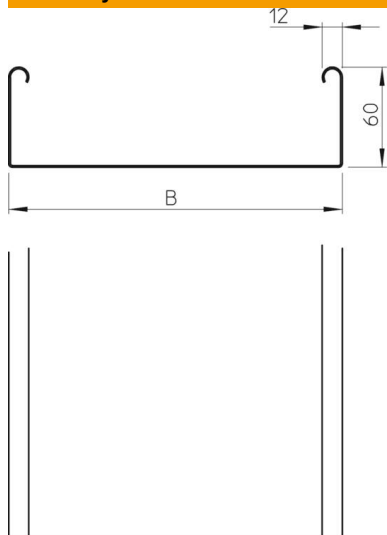
# List technických údajů

## Kabelový žlab SKSU 60 FS

Objednací číslo: 6063950



### Rozměry



Rozměr	60 x 400
Délka	3 000 mm
Délka	10 ft
Šířka	400 mm
Šířka	16 in
Výška	60 mm
Výška	2 in
Tloušťka plechu	0,06 in
Tloušťka plechu	1,5 mm
Rozměr B	400 mm

### Technické údaje

Provedení spojky	bez spojky
Způsob upevnění montážního systému	Podlaha Strop Stěna
Pochází	Ne
Děrování dna	0
Zachování funkčnosti	Ne
S vrchním dílem	Ne
Montážní děrování ve dně	Ne
Rozmístění otvorů NATO	Ne
Užitečný průřez	238 cm <sup>2</sup>
Užitečný průřez	23800 mm <sup>2</sup>
Nerezová ocel, mořená	Ne
Děrování bočnice	Ne
Provedení pro velká rozpětí	Ne
Typ zkušebního zatížení podle IEC 61537	Typ II
Druh spojky kabelového nosného systému	šroubovaný

# List technických údajů

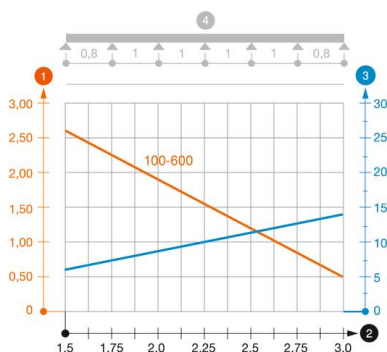
## Kabelový žlab SKSU 60 FS

Objednací číslo: 6063950



### Zatížení

Použitelné vzdálenosti podepření, min.	1,5 m
Použitelné vzdálenosti podepření, max.	3 m
Vzdálenost podpěr 1,5 m	2,6 kN/m
Vzdálenost podpěr 2,0 m	1,9 kN/m
Vzdálenost podpěr 2,5 m	1,1 kN/m
Vzdálenost podpěr 3,0 m	0,55 kN/m



### Zatěžovací diagram kabelového žlabu typu SKSU 60

- 1 Přípustné zatížení kabelových žlabů/žebříků v kN/m bez zatížení člověkem
  - 2 Rozpětí podpěr v mm
  - 3 Průhyb bočnice v mm při dovolených kN/m
  - 4 Schéma zatížení při zkušební metodě
- Křivka zatížení s šířkou kabelového žlabu/žebříku v mm
  - Křivka průhybu bočnice v závislosti na rozestupu mezi podepřeními